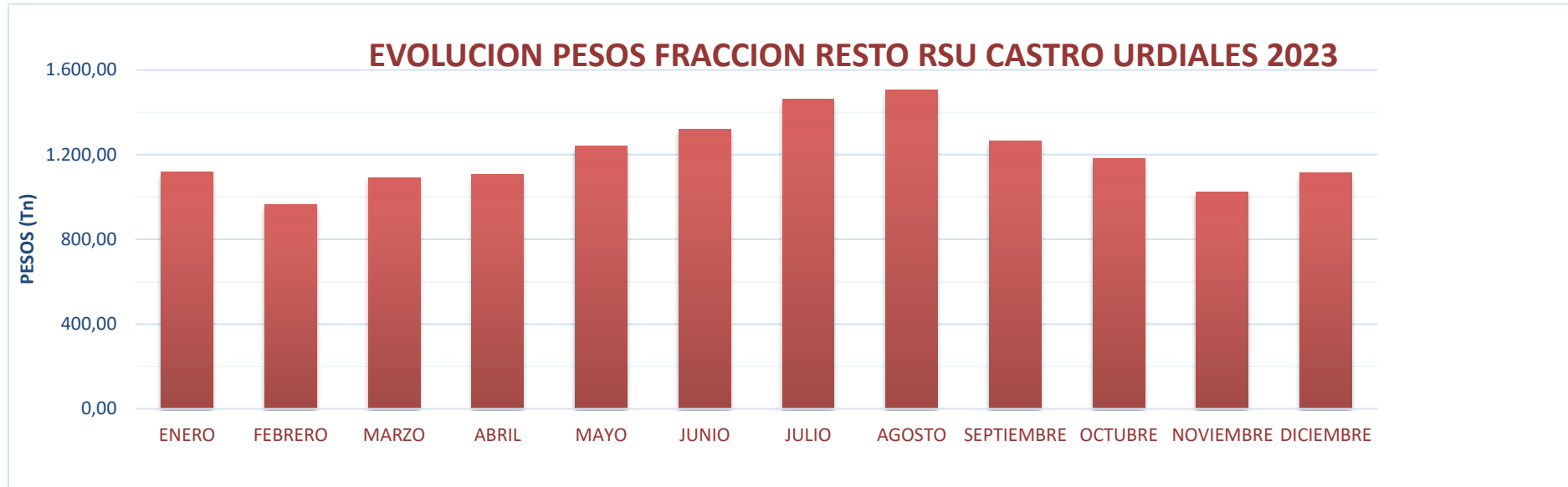


INFORME EVOLUCIÓN DE PESOS 2023 - SERVICIO RSU-LV-LP DE CASTRO URDIALES



Castro-Urdiales a 03/01/24.



PESOS FRACCION RESTO:

	ENERO	FEBRERO	MARZO	ABRIL	MAYO	JUNIO	JULIO	AGOSTO	SEPTIEMBRE	OCTUBRE	NOVIEMBRE	DICIEMBRE
2023	1.116,94	964,00	1.091,52	1.107,76	1.239,42	1.318,79	1.461,67	1.506,57	1.266,27	1.180,04	1.024,06	1.116,24

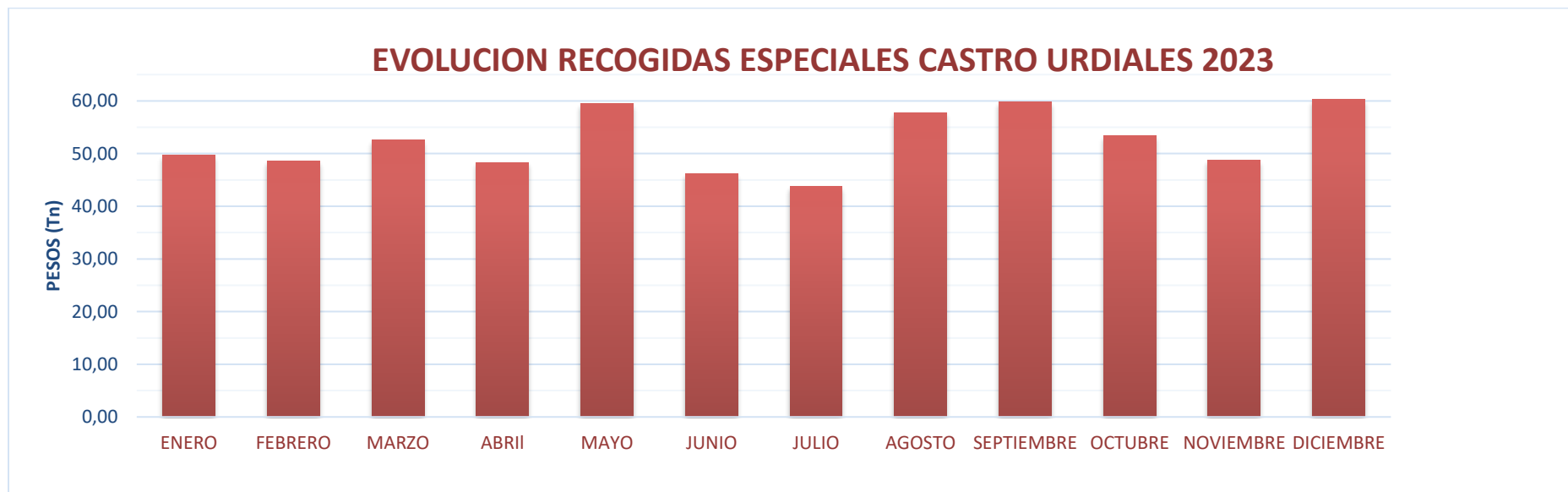
UTE CASTRO URDIALES
POL. IND. EL VALLEGON NAVE 50
39709 SÁMANO – CASTRO URDIALES
CANTABRIA



CASTRO URDIALES
C.I.F. U-45261733

J. DE SERVICIO

INFORME EVOLUCIÓN DE PESOS 2023 - SERVICIO RSU-LV-LP DE CASTRO URDIALES



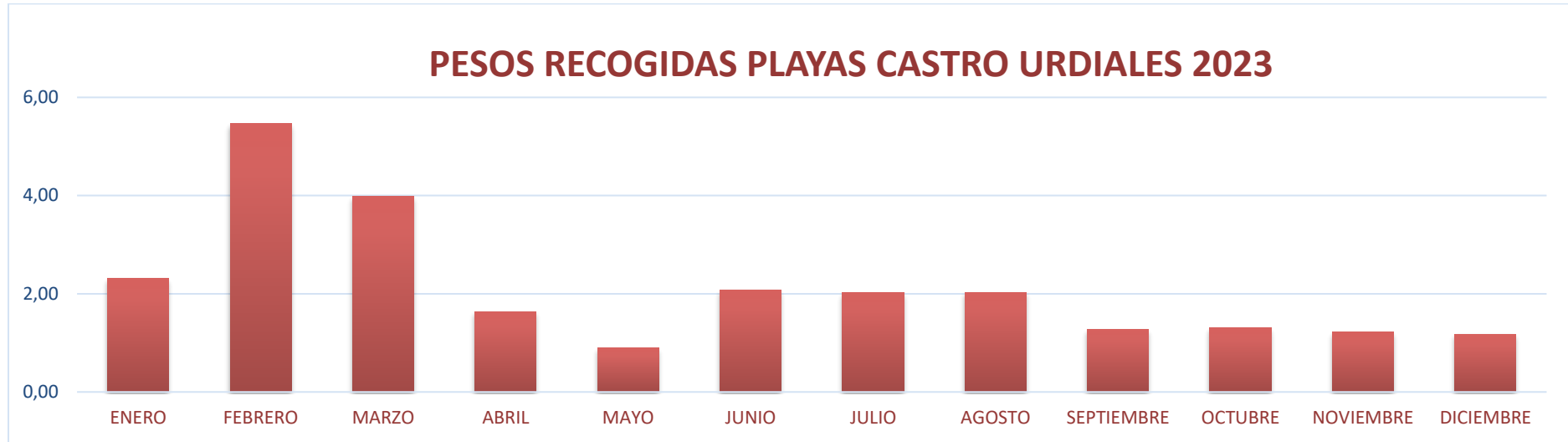
PESOS RECOGIDAS ESPECIALES (VOLUMINOSOS, ENSERES,...):

	ENERO	FEBRERO	MARZO	ABRIL	MAYO	JUNIO	JULIO	AGOSTO	SEPTIEMBRE	OCTUBRE	NOVIEMBRE	DICIEMBRE
2023	49,64	48,58	52,58	48,32	59,44	46,13	43,71	57,82	59,77	53,37	48,72	60,29

UTE CASTRO URDIALES
POL. IND. EL VALLEGON NAVE 50
39709 SÁMANO – CASTRO URDIALES
CANTABRIA




INFORME EVOLUCIÓN DE PESOS 2023 - SERVICIO RSU-LV-LP DE CASTRO URDIALES



PESOS PLAYAS

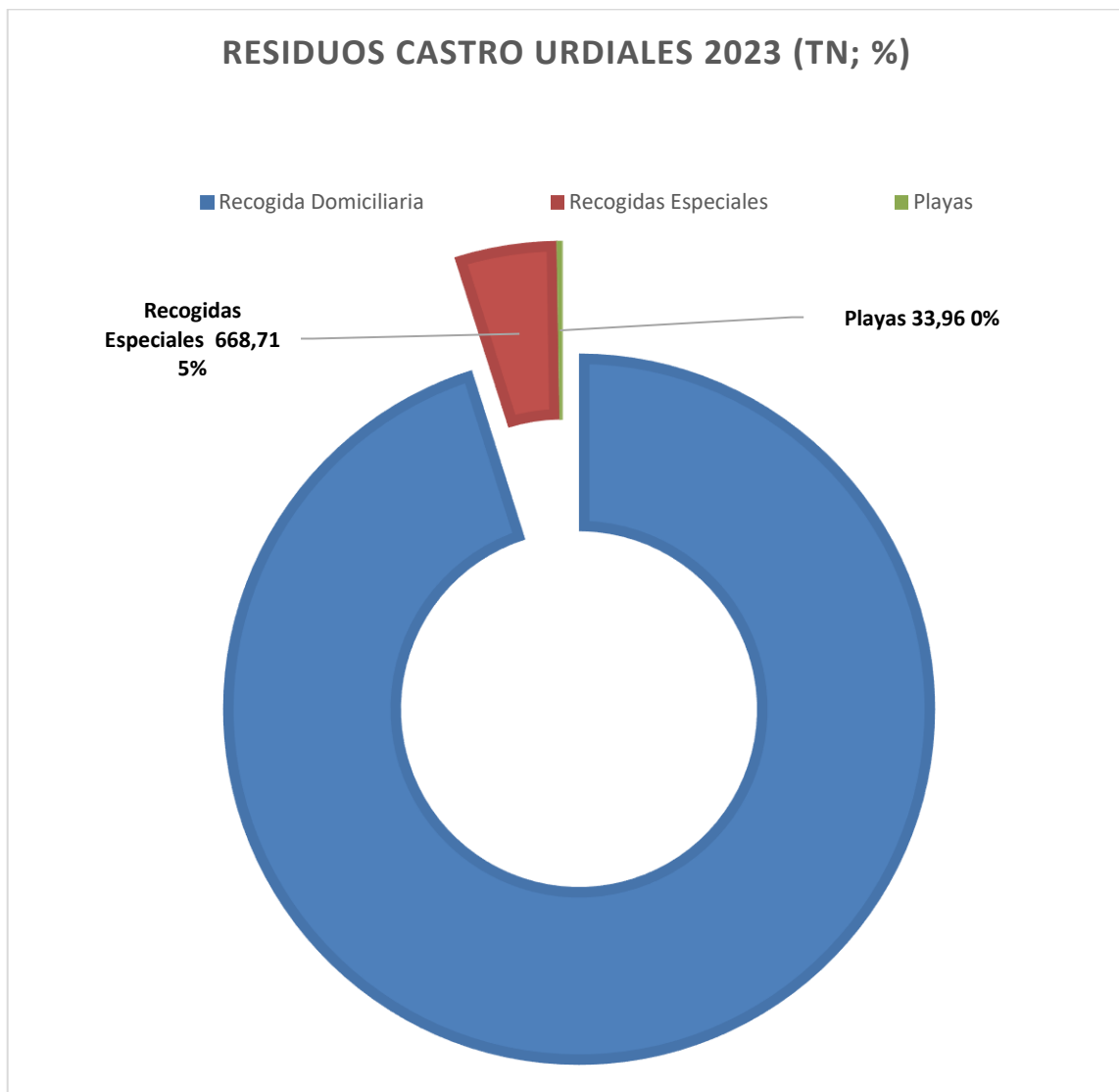
	ENERO	FEBRERO	MARZO	ABRIL	MAYO	JUNIO	JULIO	AGOSTO	SEPTIEMBRE	OCTUBRE	NOVIEMBRE	DICIEMBRE
2023	2,31	5,47	3,98	1,64	0,90	2,08	2,02	2,03	1,28	1,30	1,22	1,18

UTE CASTRO URDIALES
POL. IND. EL VALLEGON NAVE 50
39709 SÁMANO – CASTRO URDIALES
CANTABRIA




J. DE SERVICIO

INFORME EVOLUCIÓN DE PESOS 2023 - SERVICIO RSU-LV-LP DE CASTRO URDIALES



UTE CASTRO URDIALES
POL. IND. EL VALLEGON NAVE 50
39709 SÁMANO – CASTRO URDIALES
CANTABRIA



CASTRO URDIALES
C.I.F. U-45231133
J. DE SERVICIO