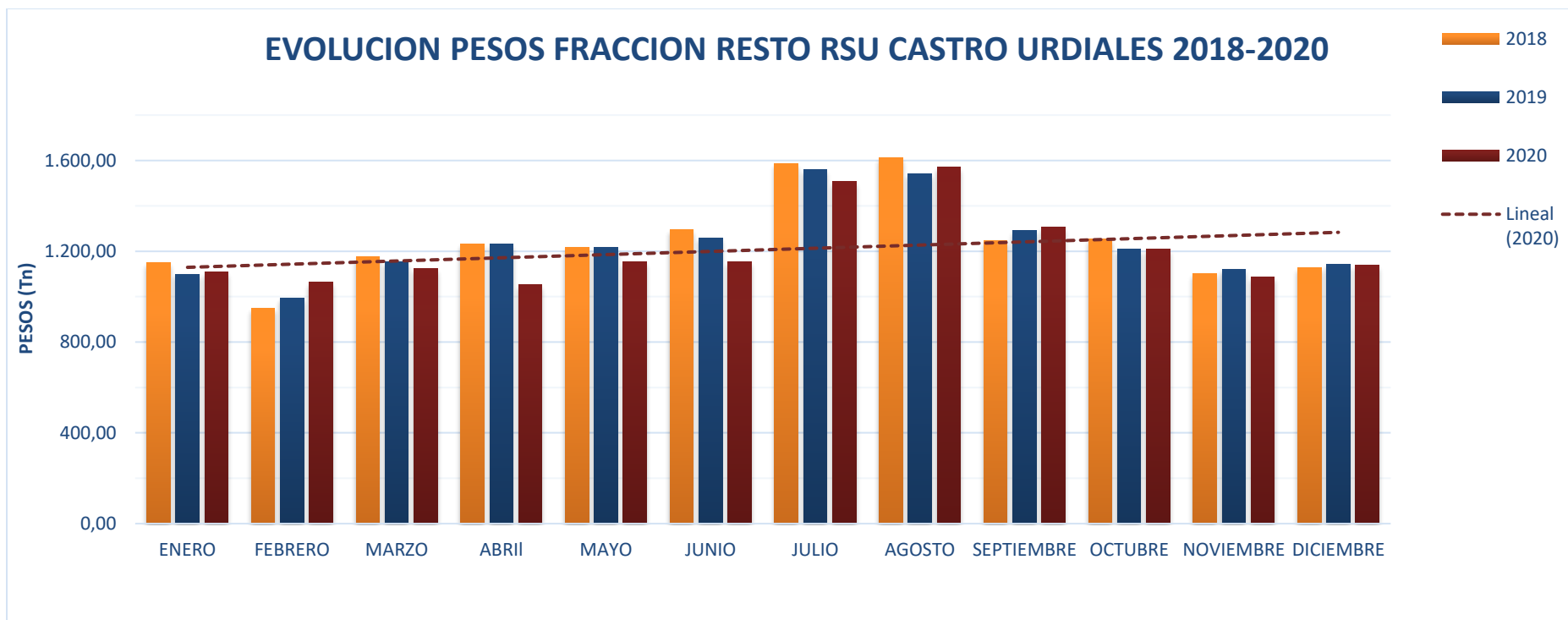


Castro-Urdiales a 25/01/21.



PESOS FRACCION RESTO

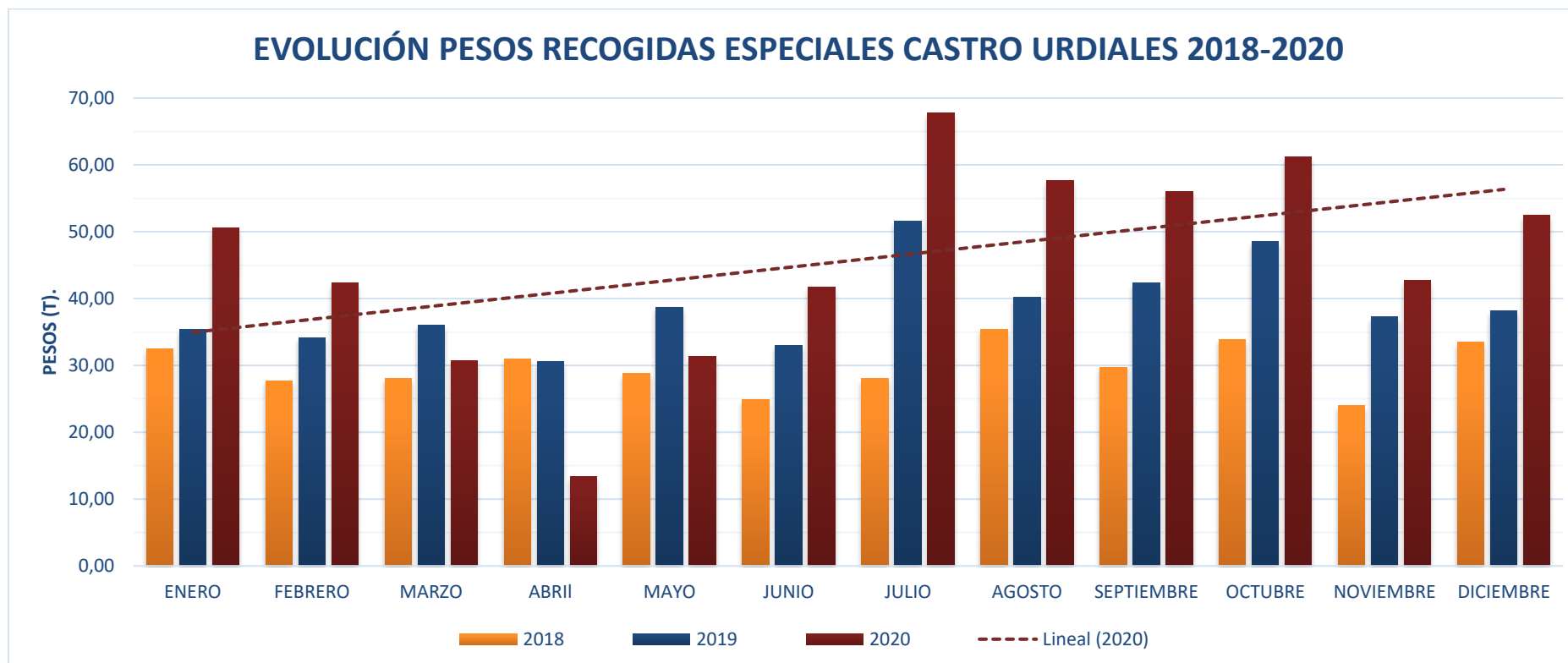
		ENERO	FEBRERO	MARZO	ABRIL	MAYO	JUNIO	JULIO	AGOSTO	SEPTIEMBRE	OCTUBRE	NOVIEMBRE	DICIEMBRE
2018	RSU	1.150,34	948,27	1.175,32	1.231,88	1.215,84	1.295,84	1.586,62	1.611,61	1.245,43	1.252,57	1.102,71	1.128,51
2019	RSU	1.099,48	993,38	1.154,62	1.231,63	1.216,38	1.259,31	1.560,56	1.541,59	1.293,33	1.210,19	1.119,80	1.143,62
2020	RSU	1.107,42	1.063,18	1.124,42	1.054,00	1.154,36	1.154,36	1.508,50	1.569,90	1.306,28	1.208,96	1.086,88	1.138,63

UTE CASTRO URDIALES
 POL. IND. EL VALLEGON NAVE 50
 39709 SÁMANO - CASTRO URDIALES
 CANTABRIA

Ibán Vélaz Sáiz

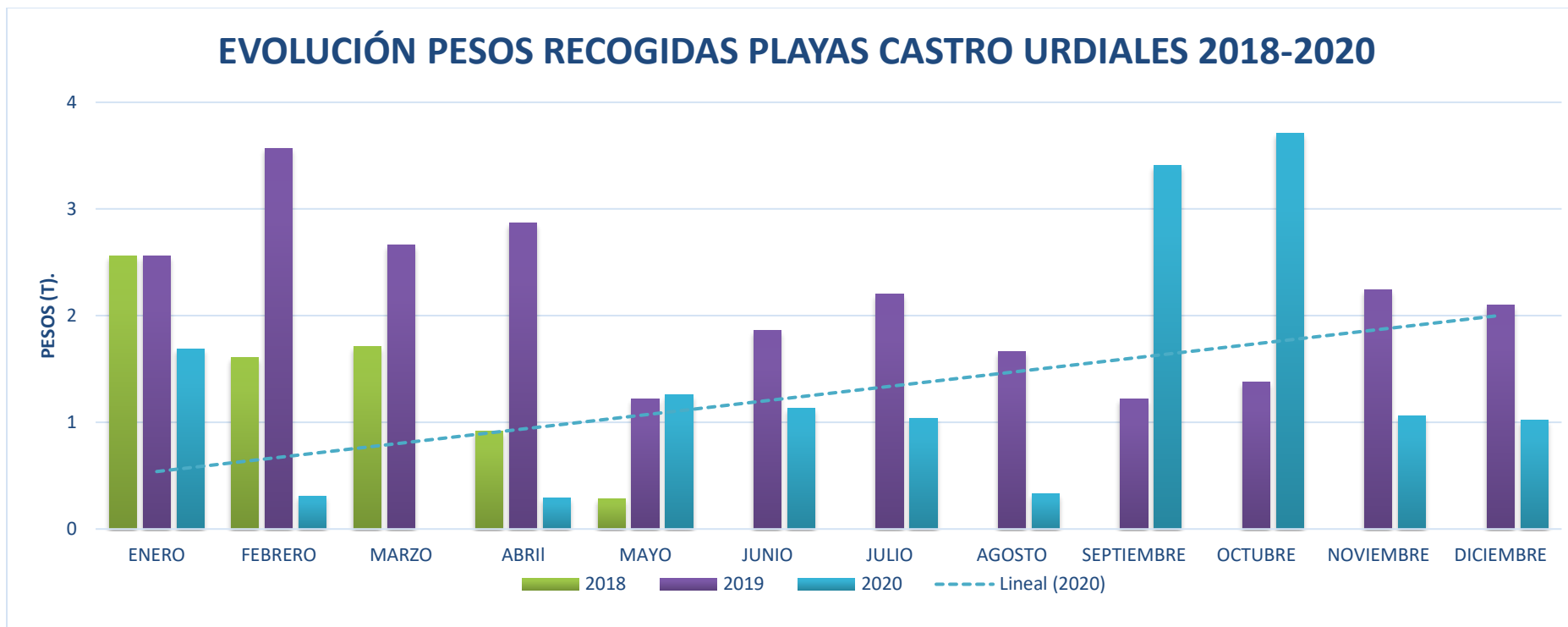
 J. DE SERVICIO

INFORME EVOLUCIÓN DE PESOS 2018-2020 - SERVICIO RSU CASTRO URDIALES



PESOS RECOGIDAS ESPECIALES (VOLUMINOSOS, ENSERES,...)

		ENERO	FEBRERO	MARZO	ABRIL	MAYO	JUNIO	JULIO	AGOSTO	SEPTIEMBRE	OCTUBRE	NOVIEMBRE	DICIEMBRE
2018	GIDAS ESPEC	32,44	27,73	28,01	30,97	28,76	24,83	28,09	35,44	29,76	33,89	24,03	33,50
2019	GIDAS ESPEC	35,44	34,16	36,04	30,53	38,74	32,94	51,59	40,21	42,41	48,51	37,34	38,19
2020	GIDAS ESPEC	50,53	42,35	30,76	13,34	31,30	41,69	67,76	57,71	55,96	61,14	42,77	52,44



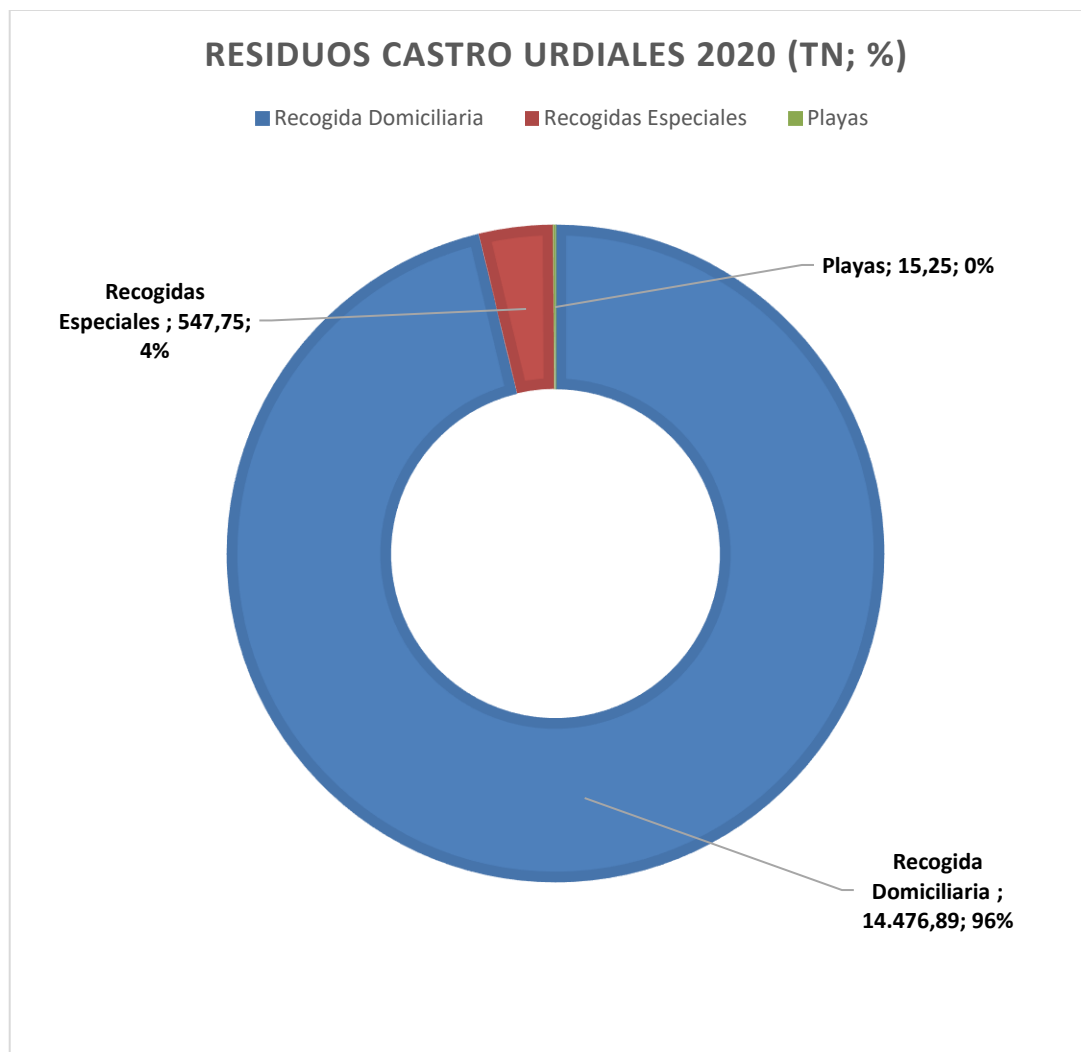
PESOS PLAYAS

		ENERO	FEBRERO	MARZO	ABRIL	MAYO	JUNIO	JULIO	AGOSTO	SEPTIEMBRE	OCTUBRE	NOVIEMBRE	DICIEMBRE
2018	PLAYAS	2,56	1,61	1,71	0,92	0,28	0	0	0	0	0	0	0
2019	PLAYAS	2,56	3,57	2,66	2,87	1,22	1,86	2,2	1,66	1,22	1,38	2,24	2,1
2020	PLAYAS	1,69	0,31	0	0,29	1,26	1,13	1,04	0,33	3,41	3,71	1,06	1,02

UTE CASTRO URDIALES
 POL. IND. EL VALLEGON NAVE 50
 39709 SÁMANO - CASTRO URDIALES
 CANTABRIA


 Iban Velez Sáiz
 C.I.F. U5241133
 J. DE SERVICIO

Escriba el texto aquí



EVOLUCION PESOS FRACCION RESTO CASTRO URDIALES 2013-2020

